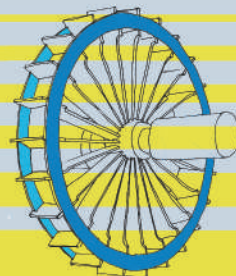


LO SCAVO DELLA RUOTA IDRAULICA



Immagini e rilievi



Un incastro per la parete del canale



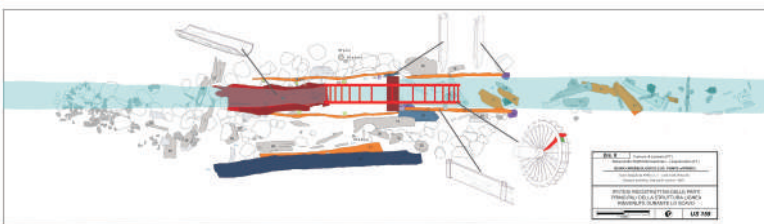
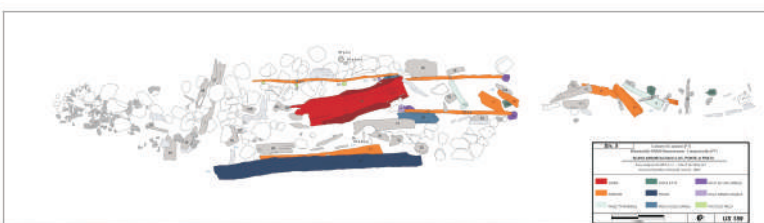
Il sistema di alimentazione idraulica, vista generale



Elementi della ruota dopo il crollo, trasportati dalla corrente del canale



Elementi della ruota in fase di scavo



Rilievo dello scavo e ipotesi di ricostruzione della struttura idraulica di Ponte al Prato



La gora di alimentazione